

Муниципальное автономное общеобразовательное учреждение
«Средняя общеобразовательная школа № 26»

ПРИКАЗ

От 11 августа 2020

№ 387

Об обеспечении условий для гигиенической обработки рук с применением кожных антисептиков при входе в МАОУ «СОШ №26», помещения для приема пищи, санитарные узлы и туалетные комнаты

В условиях риска распространения коронавирусной инфекции, принятия необходимых организационно-распорядительных мер, в рамках осуществления деятельности МАОУ «СОШ №26» в соответствии с СанПин 3.1/2.4.3598-20 «Санитарно-эпидемиологические требования к устройству, содержанию и организации работы образовательных организаций и других объектов социальной инфраструктуры для детей и молодежи в условиях распространения новой коронавирусной инфекции (COVID-19)» (Зарегистрирован 03.07.2020 № 58824) и п.1.9 Методических рекомендаций 3.1/2.4.0178/1-20 «Рекомендации по организации работы образовательных организаций в условиях сохранения рисков распространения коронавирусной инфекции (COVID -19)

Приказываю:

1. Куликовой С.Ю., заведующей хозяйством, обеспечить условия для гигиенической обработки рук с применением кожных антисептиков при входе в МАОУ «СОШ №26», помещения для приема пищи, санитарные узлы и туалетные комнаты
2. Уборщикам служебных помещений обеспечить постоянное наличие в санитарных узлах для детей и сотрудников мыла, а также кожных антисептиков для обработки рук.
3. Утвердить инструкцию по обработке рук мылом и кожным антисептиком (Приложение №1)
4. Куликовой С.Ю., заведующей хозяйством, провести с рабочими по комплексному обслуживанию здания и гардеробщицами в срок до 28.08.2020 года инструктаж по обработке рук мылом и кожным антисептиком.
5. Рогозиной Н.А., специалисту по охране труда, провести с педагогическими работниками в срок до 28.08.2020 года инструктаж по обработке рук мылом и кожным антисептиком.
6. Классным руководителям 1-11 классов провести с обучающимися МАОУ «СОШ №26» в срок до 04.09.2020 года инструктаж по обработке рук мылом и кожным антисептиком.
7. Контроль исполнения приказа оставляю за собой.

И.о.директора,
зам.директора



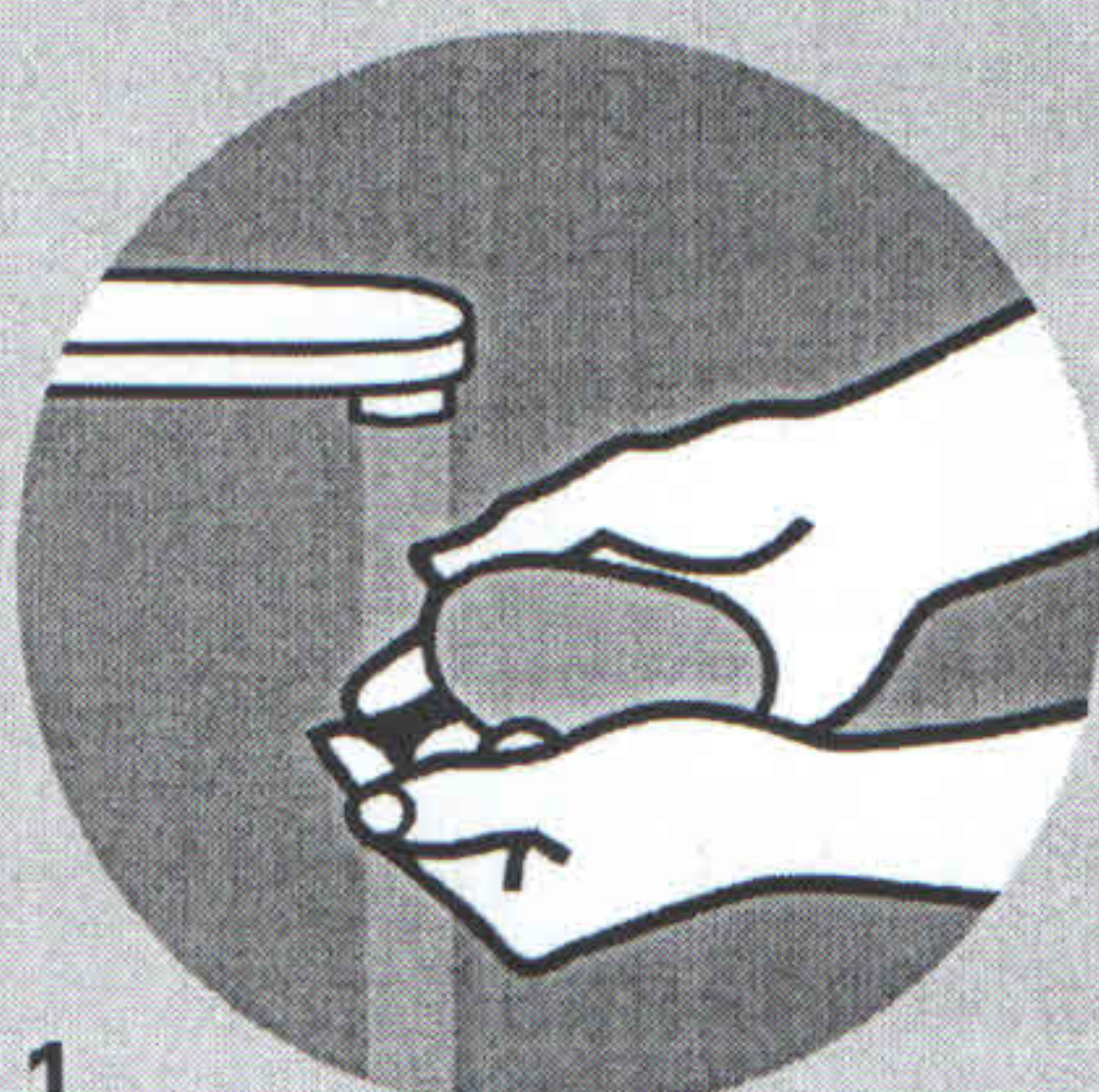
Н.А.Смоленцева

С приказом ознакомлены:

Инструкция по обработке рук мылом и кожным антисептиком

1. В целях соблюдения санитарно-гигиенических требований в условиях риска распространения коронавирусной инфекции обеззараживанию подлежат руки сотрудников школы и обучающихся.
2. Гигиеническую обработку рук следует проводить в следующих случаях:
 - при входе в школу;
 - после посещения санитарных узлов и туалетных комнат;
 - перед приемом пищи.
3. Гигиеническая обработка рук производится двумя способами:
 - гигиеническое мытье рук с мылом и водой для удаления загрязнений и снижения количества микроорганизмов;
 - обработка рук кожными антисептиками для снижения количества микроорганизмов до безопасного уровня.

Как правильно мыть руки



1
Намылить руки



2
Ладони



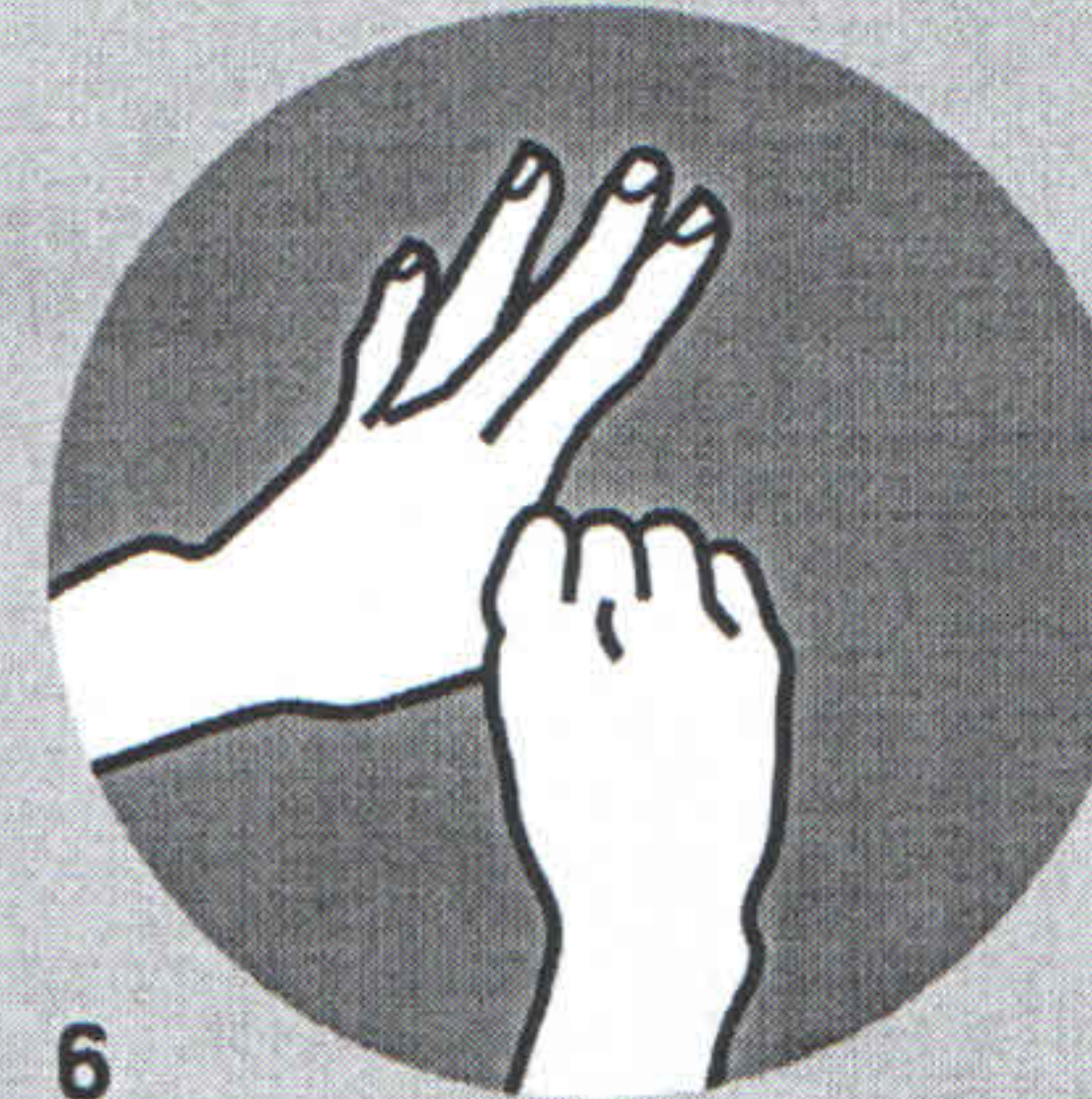
3
Обратную сторону ладоней



4
Между пальцами



5
Ногти



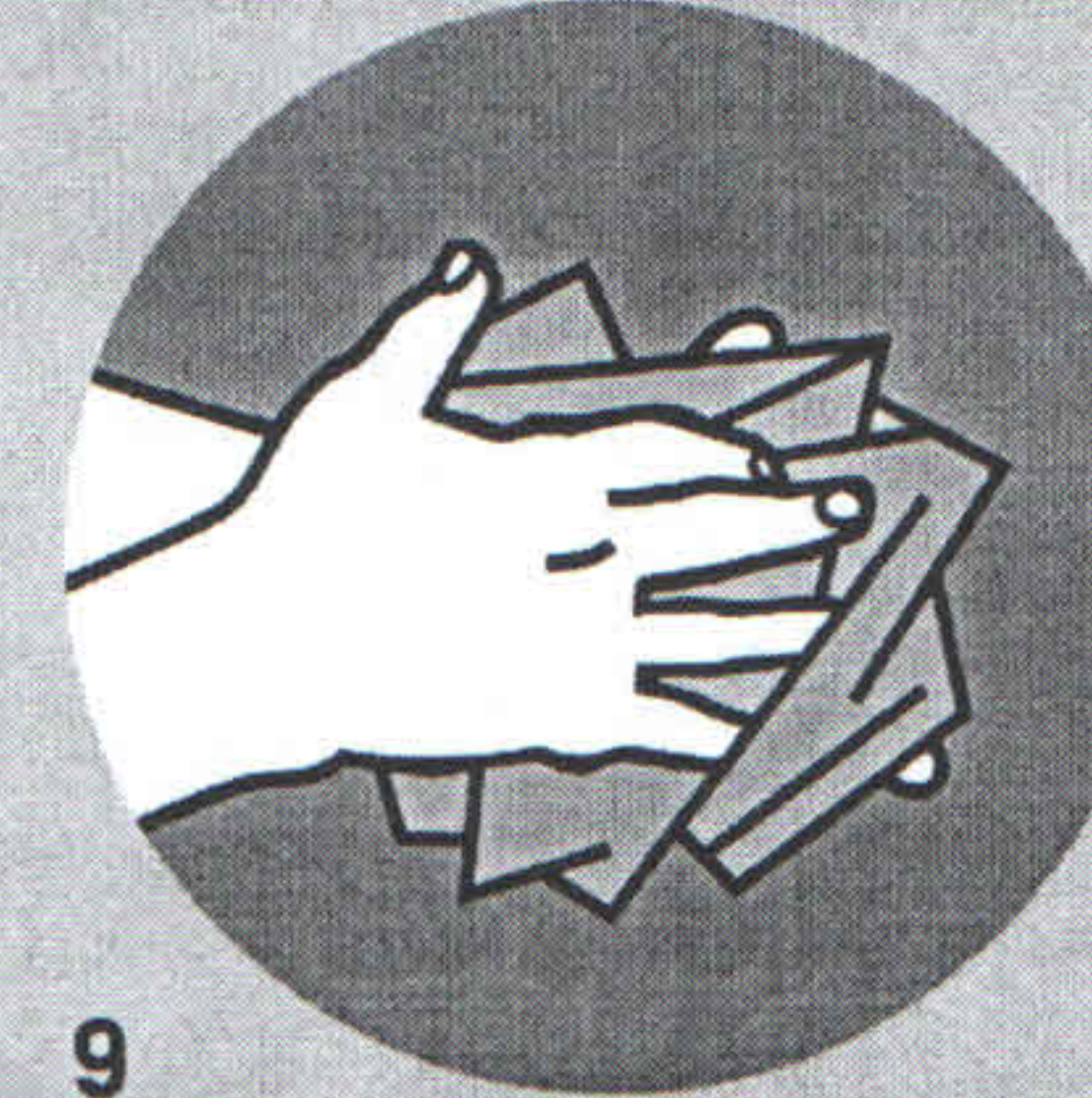
6
Большие пальцы



7
Подушечки пальцев

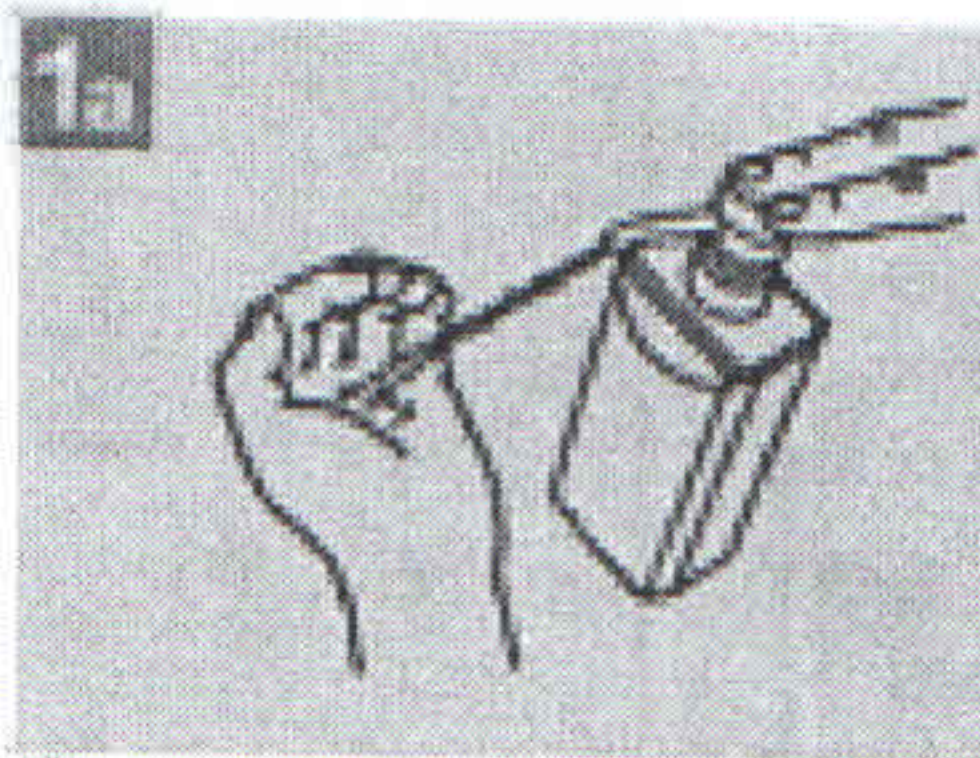


8
Смыть

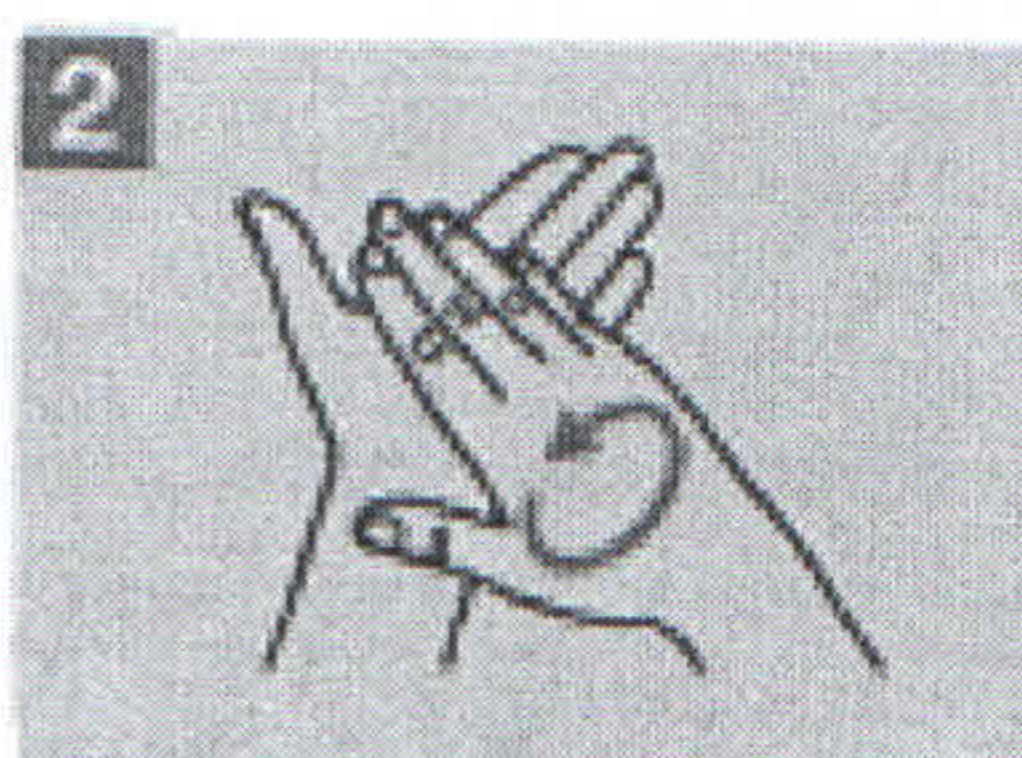


9
Высушить

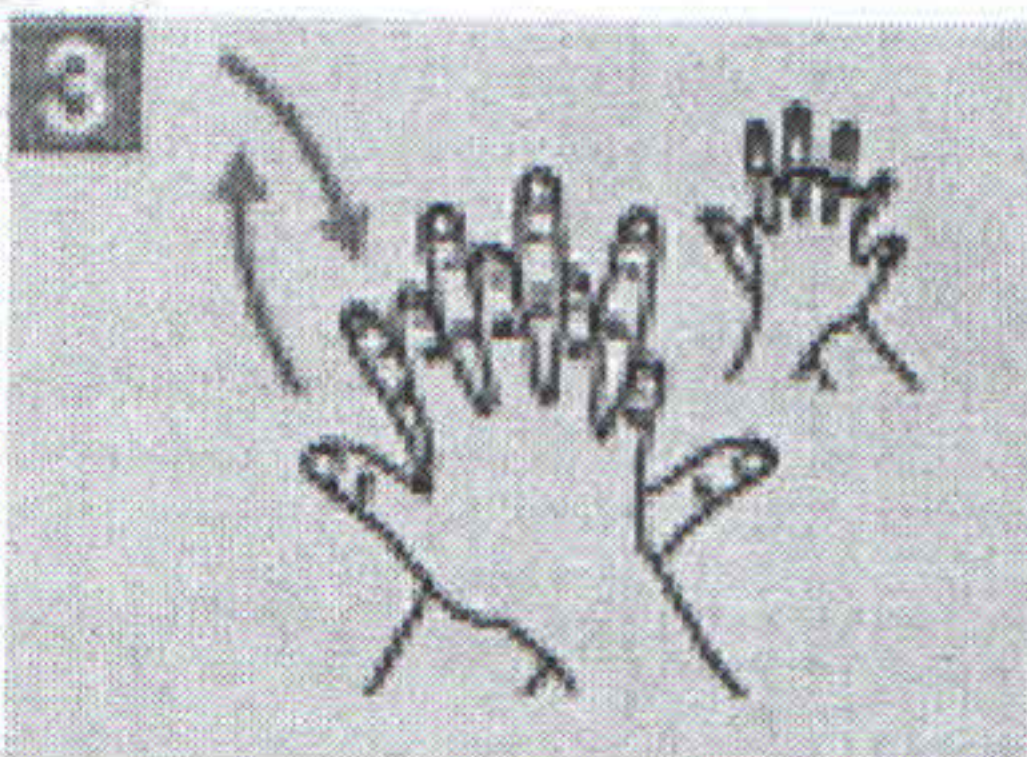
Как правильно обрабатывать руки антисептиком?



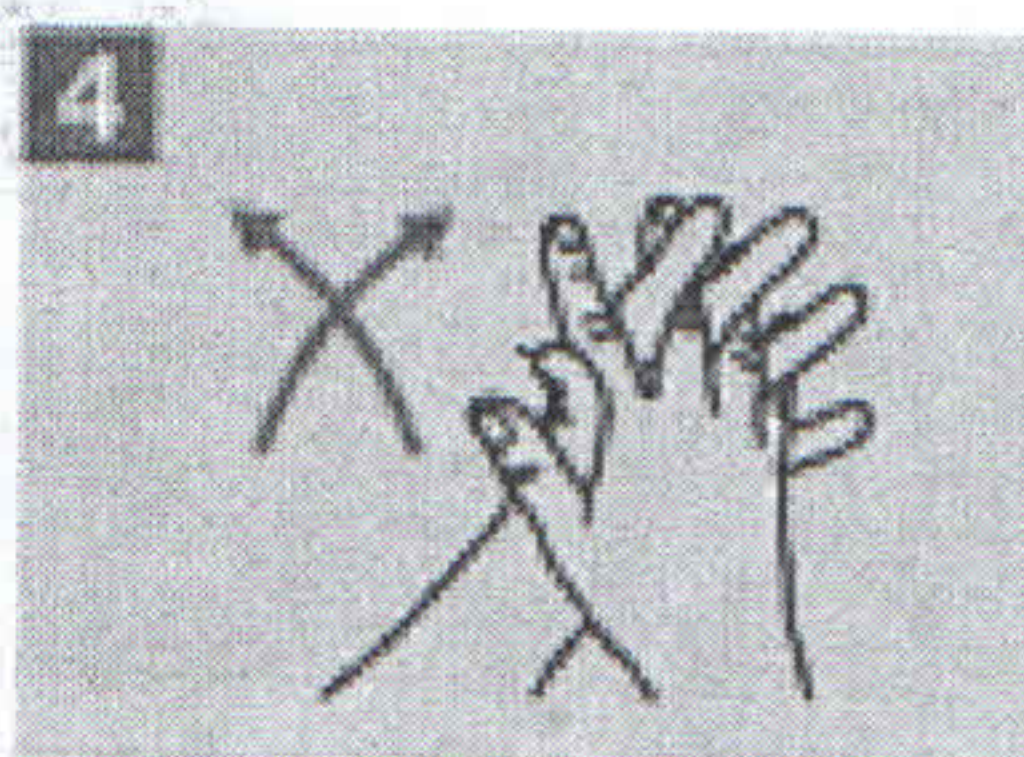
1a Налейте продукт в сложенную горсткой ладонь, так чтобы покрыть всю поверхность



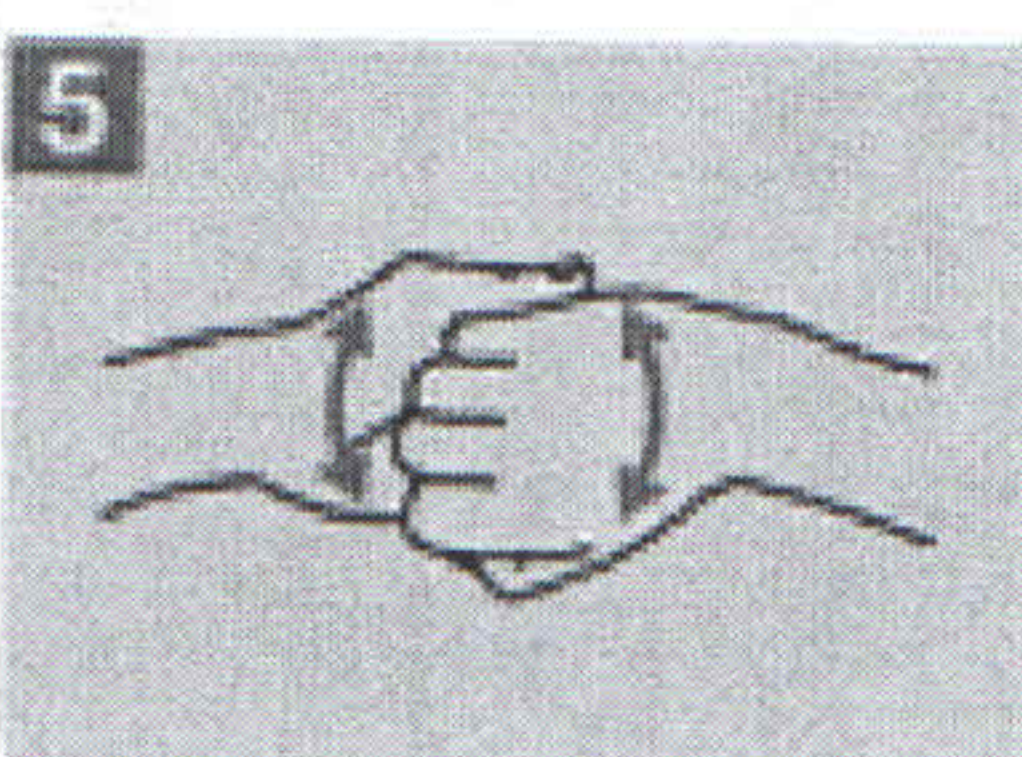
2 Потрите одну ладонь о другую ладонь



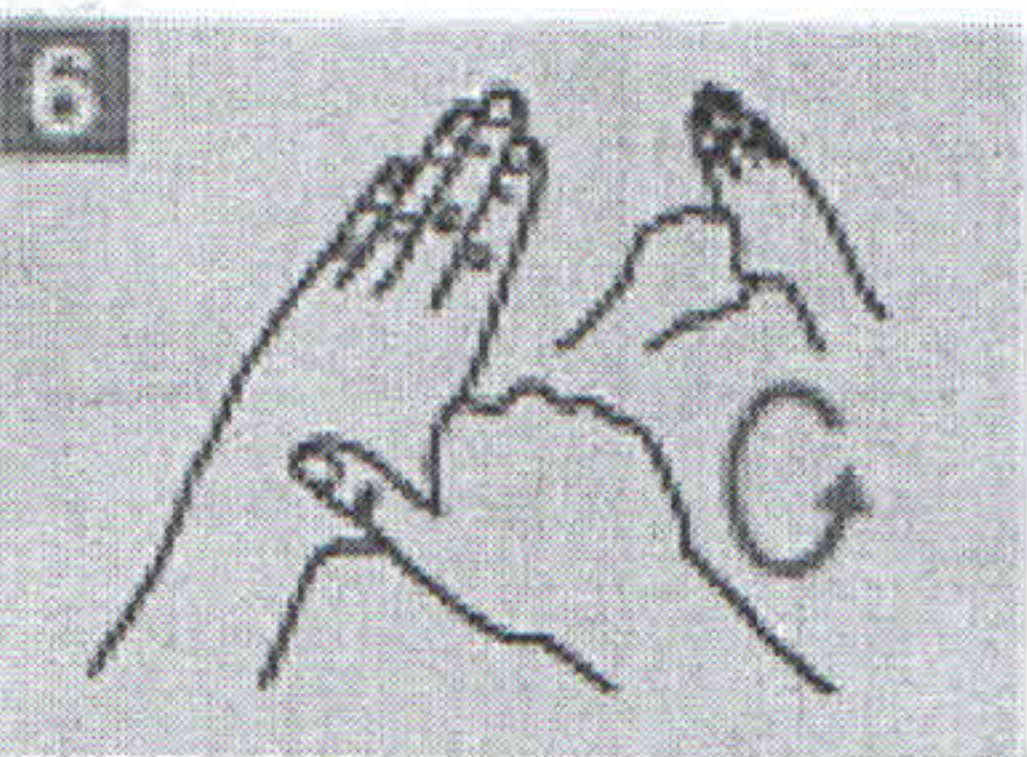
3 Правой ладонью разотрите тыльную поверхность левой кисти, переплетая пальцы, и наоборот



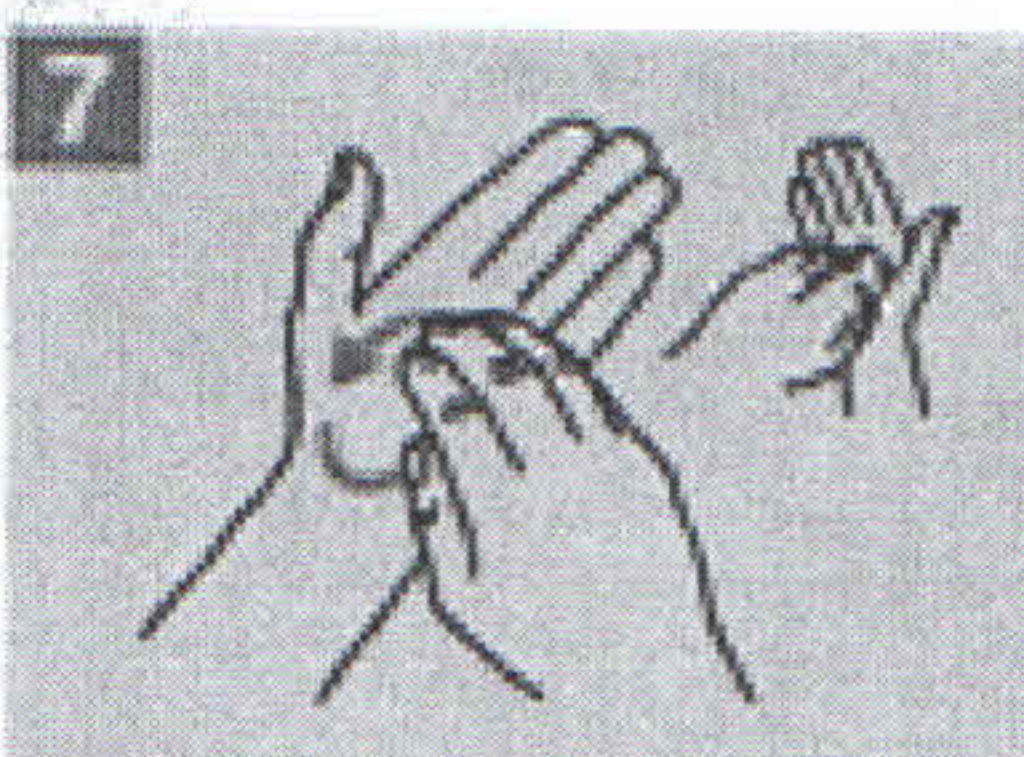
4 Переплетите пальцы, растеряя ладонью ладонь



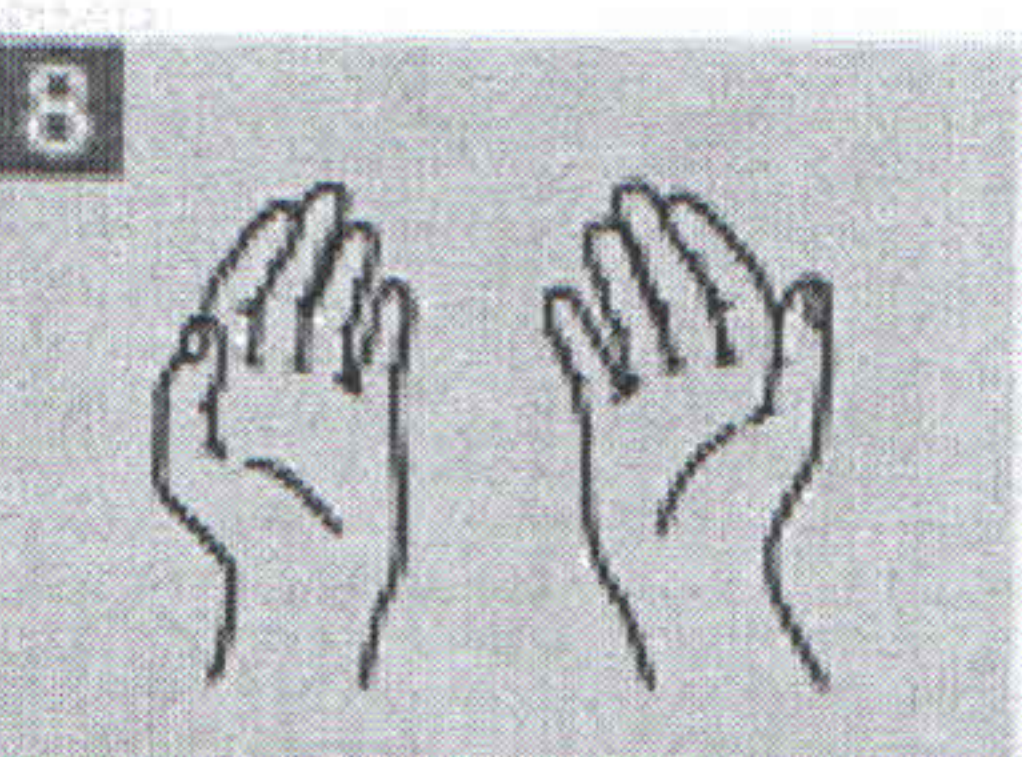
5 Соедините пальцы в «замок», тыльной стороной согнутых пальцев растеряйте ладонь другой руки



6 Охватите большой палец левой руки правой ладонью и потрите его круговым движением; поменяйте руки



7 Круговым движением в направлении вперед и назад сомкнутыми пальцами правой руки потрите левую ладонь; поменяйте руки



8 После того как ваши руки высохли, они безопасны

